

## Movimentazione Stoviglie

### Trasportatore a corde centrale cesti da sinistra verso destra, 180 cesti/h - 900 mm

ARTICOLO N° \_\_\_\_\_

MODELLO N° \_\_\_\_\_

NOME \_\_\_\_\_

SIS # \_\_\_\_\_

AIA # \_\_\_\_\_



865060 (HSCCBCLR)

Trasportatore a corde: unità  
intermedia cesti sx vs dx,  
900 mm

## Descrizione

### Articolo N° \_\_\_\_\_

Costruita in acciaio inox 304 AISI. Gambe a sezione quadrata tubolari 40x40 mm su piedini regolabili. Velocità variabile controllata dalla lavastoviglie. Pulsante di arresto d'emergenza. Direzione di alimentazione da sinistra a destra. Per lavastoviglie a cesto trascinato con una velocità superiore a 180 cesti/ora.

Approvazione: \_\_\_\_\_

## Caratteristiche e benefici

- Gamma costituita da molti moduli di trasportatori a corde per consentire di avere un infinito numero di soluzioni.
- Possibilità di installare pulsanti di emergenza remoti di facile accesso.
- Se la lunghezza del sistema supera i 10 mt. è richiesta una unità centrale.
- Dotate di fori di fissaggio e di sistema di aggancio per una rapida e semplice installazione.
- Principali componenti elettrici protetti da un vano in acciaio inossidabile resistente all'acqua.

## Costruzione

- Tutte le superfici lisce con finitura lucida.
- Gambe quadrate tubolari di 40x40 mm in acciaio inox.
- Robuste flange saldate per un fissaggio sicuro delle unità.
- Corda in poliuretano rinforzato, larga 15 mm per facilitare lo scorrimento cesti e la pulizia.
- Per cesti da 500x500 mm.
- Interamente in acciaio inox AISI 304.
- Fornito con le gambe.

## Sostenibilità

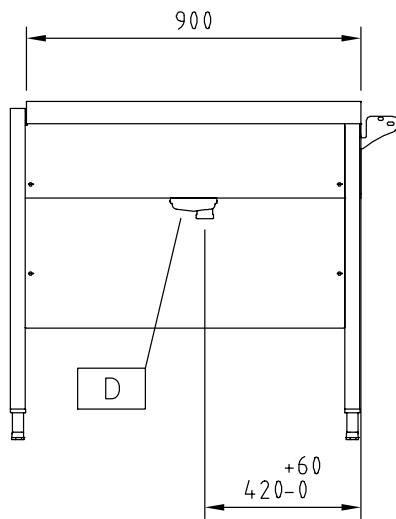
- Velocità variabile.



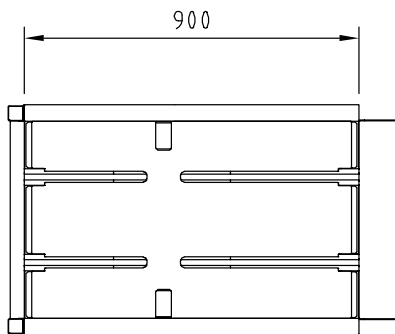
## Accessori opzionali

- Kit per saldare le corde PNC 865143
- Kit stop di emergenza per lavastoviglie a cesto trascinato PNC 865162

Fronte

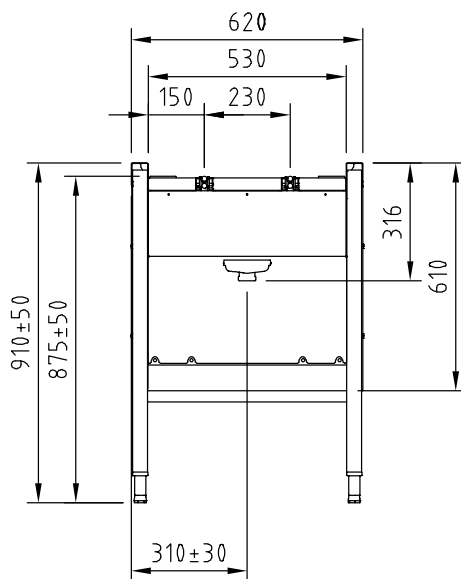


Alto



D = Scarico acqua  
 EI = Connessione elettrica

Lato


**Elettrico**

Potenza installata max:  
 865060 (HSCCBCLR) 2.3 kW

**Informazioni chiave**

Feeding direction: from Left to Right  
 Rack Type with speed greater than 180 R/H  
 Dimensioni esterne,  
 larghezza: 900 mm  
 Dimensioni esterne,  
 profondità: 620 mm  
 Dimensioni esterne, altezza: 910 mm  
 Peso netto: 50 kg  
 Materiale vasca: AISI 304 - EN 1.4301  
 Alimentazione numero  
 motori: 1  
 Numero di giri: Variabile  
 Velocità max: 3 m/min  
 Velocità min.: 0.6 m/min